



TRƯỜNG ĐẠI HỌC THƯƠNG MẠI
THUONGMAI UNIVERSITY

HƯỚNG DẪN
ĐĂNG KÝ XÉT TUYỂN ĐẠI HỌC CHÍNH QUY NĂM 2022
THEO HÌNH THỨC TRỰC TUYẾN

Những hướng dẫn trong tài liệu này được áp dụng cho quá trình đăng ký xét tuyển theo thông báo số 777/TB-ĐHTM ngày 17/06/2022 của Trường Đại học Thương mại (TMU) qua cổng thông tin <https://dangkyxettuyen.tmu.edu.vn>

Các tài liệu thí sinh cần đọc kỹ trước khi điền thông tin đăng ký:

1. [Thông tin tuyển sinh đại học chính quy năm 2022](#)
2. [Thông báo đăng ký xét tuyển đại học chính quy năm 2022 theo hình thức trực tuyến](#)
3. [Quy định minh chứng đăng ký xét tuyển trực tuyến năm 2022](#)
4. [Hướng dẫn đăng ký xét tuyển trực tuyến năm 2022](#)

Thông tin liên hệ:

TRƯỜNG ĐẠI HỌC THƯƠNG MẠI



| Số ĐT hỗ trợ tuyển sinh: 082.352.6868; 0857.288.882

| Fanpage: facebook.com/thuongmaiuniversity

| Email : tuyensinh@tmu.edu.vn

| Website: tmu.edu.vn; dangkyxettuyen.tmu.edu.vn

| Địa chỉ : 79 Hồ Tùng Mậu, Mai Dịch, Cầu Giấy, Hà Nội

MỤC LỤC

I. CHUẨN BỊ HỒ SƠ.....	3
II. NHỮNG LƯU Ý ĐỐI VỚI THÍ SINH.....	4
III. ĐĂNG KÝ	5
1. Cách thức đăng ký xét tuyển trực tuyến	5
2. Mô tả chi tiết các bước thực hiện.....	5
Bước 1. Truy cập trang đăng ký xét tuyển trực tuyến	5
Bước 2. Chọn Đăng ký “XÉT TUYỂN NĂM 2022”	6
Bước 3. Khai báo thông tin	6
Bước 3.1. Khai báo thông tin cá nhân.....	6
Bước 3.2. Chọn đối tượng (phương thức) xét tuyển năm 2022	8
Bước 3.3. Chọn nguyện vọng đăng ký xét tuyển.....	10
Bước 3.4. Đính kèm hồ sơ và minh chứng.....	11
Bước 3.5. Nhập mã xác minh và Đăng ký hồ sơ.....	12
Bước 4. Theo dõi và cập nhật hồ sơ.....	13
Bước 4.1. Đăng nhập hệ thống.....	13
Bước 4.2. Thay đổi mật khẩu.....	15
Bước 4.3. Xem chi tiết thông tin đã đăng ký	15
Bước 4.4. In phiếu đăng ký xét tuyển.....	17
Bước 4.5. Chỉnh sửa hồ sơ.....	20
Bước 5. Nhập điểm thi tốt nghiệp THPT và điều chỉnh nguyện vọng, tổ hợp (nếu có).	20

I. CHUẨN BỊ HỒ SƠ

TT	Tên minh chứng	Định dạng file, Dung lượng	Quy tắc đặt tên	Ví dụ
I Minh chứng chung				
(1)	Ảnh thẻ 3x4	jpg, <10Mb	Số báo danh_anhthe	01234567_anhthe
(2)	Chứng minh nhân dân hoặc Căn cước công dân (bao gồm cả mặt trước và mặt sau)	pdf, <10Mb	Số báo danh_CCCD	01234567_CCCD
(3)	Giấy báo dự thi TN THPT 2022	jpg, <10Mb	Số báo danh_GBĐT	01234567_GBĐT
(4)	Lệ phí xét tuyển	jpg, <10Mb	Số báo danh_lephi	01234567_lephi
II Minh chứng theo từng phương thức				
(5)	Phương thức 200 – Thí sinh scan Học bạ/Phiếu xác nhận KQHT-Bậc THPT (theo mẫu phụ lục 3)	pdf, <20Mb	Số báo danh_KQHT_200	01234567_KQHT_200
(6)	Phương thức 402 – Thí sinh scan kết quả thi đánh giá năng lực của ĐHQG Hà Nội	jpg, <10Mb	Số báo danh_DGNL	01234567_DGNL
(7)	Phương thức 409 – Thí sinh scan chứng chỉ quốc tế	jpg, <10Mb	Số báo danh_CCQT_409	01234567_CCQT_409
(8)	Phương thức 410 – Thí sinh scan 2 loại minh chứng:			
	(8.1) Chứng chỉ quốc tế (8.2) Học bạ/Phiếu xác nhận KQHT-Bậc THPT (theo mẫu phụ lục 3)	jpg, <10Mb pdf, <20Mb	Số báo danh_CCQT_410 Số báo danh_KQHT_410	01234567_CCQT_410 01234567_KQHT_410
(9)	Phương thức 500 – Thí sinh chụp/scan chứng nhận giải Học sinh giỏi	jpg, <10Mb	Số báo danh_HSG	01234567_HSG

Lưu ý:

- Trường hợp có nhiều chứng chỉ Quốc tế, thí sinh chỉ lựa chọn CC có điểm quy đổi cao nhất
- Thí sinh phải chuẩn bị trước các minh chứng, scan và lưu trên máy tính trong 01 thư mục để tránh nhầm lẫn khi đăng ký.
- File phải đúng định dạng, đặt tên đúng quy tắc với từng minh chứng như trên.
- Nếu thí sinh đăng ký cả hai phương thức 200 và 410 thí sinh sao chép minh chứng “Học bạ/Phiếu xác nhận KQHT-Bậc THPT” thành 2 file.
- Nếu thí sinh đăng ký cả hai phương thức 409 và 410 thí sinh sao chép minh chứng “Chứng chỉ quốc tế” thành 2 file.
- Trường không thu hồ sơ bản cứng. Nếu thí sinh trúng tuyển và nhập học sẽ có thông báo sau.

II. NHỮNG LƯU Ý ĐỐI VỚI THÍ SINH

- (1) Tất cả thí sinh muốn đăng ký xét tuyển vào ĐHCQ năm 2022 của Trường ĐH Thương mại phải tham gia kỳ thi TN THPT 2022 để lấy điểm xét ngưỡng đảm bảo chất lượng đầu vào hoặc để xét tuyển
- (2) Khi thí sinh chọn tổ hợp nào (A00/A01/D01/D03/D04/D07) để đăng ký xét tuyển thì các bài thi/môn trong tổ hợp đó phải có kết quả thi TN THPT năm 2022 (riêng phương thức 409; 410 thí sinh cần có KQ thi môn Toán và 01 môn còn lại trong tổ hợp không phải môn Ngoại ngữ)
Ví dụ: Thí sinh sử dụng phương thức 200, 410 (xét kết quả học tập bậc THPT) chọn bài thi KHXH chỉ được đăng ký xét tổ hợp D01/D03/D04 dù điểm học bạ của các tổ hợp khác cao hơn (do phải xét ngưỡng đầu vào là điểm thi TN THPT theo quy định)
- (3) Thí sinh chỉ được nộp 01 hồ sơ dự tuyển cho tất cả các phương thức nếu đủ điều kiện. Trường sẽ kiểm tra trùng số CCCD và số báo danh của thí sinh
- (4) Một ngành thí sinh được đăng ký với nhiều phương thức và ngược lại. Ví dụ thí sinh có thể đăng ký 2 nguyện vọng như sau:
NV1: ngành TM01, Tổ hợp A00, Phương thức 409;
NV2: ngành TM01, Tổ hợp A00, Phương thức 410
- (5) Chỉ tiêu tuyển sinh cho từng ngành (chuyên ngành/chương trình) tương ứng với từng phương thức (chi tiết tại mục 1.4, từ trang số 9 đến trang số 14). Do vậy thí sinh nên sử dụng tất cả các phương thức nếu đủ điều kiện để tăng cơ hội trúng tuyển
- (6) Phương thức 409 có chỉ tiêu độc lập với Phương thức 410, thí sinh cần đăng ký nguyện vọng với 409 ngay khi đăng ký (nhiều thí sinh nhầm là sau khi có điểm thi TN THPT mới đăng ký theo 409 là sai)
- (7) Trước khi đăng ký xét tuyển trực tuyến trên công thông tin của Trường thí sinh cần tìm hiểu kỹ lựa chọn ngành/chuyên ngành/chương trình và sắp xếp theo thứ tự nguyện vọng, số nguyện vọng sẽ đăng ký để nộp lệ phí
- (8) Nếu thí sinh có nhiều CCQT, thí sinh lựa chọn CC có điểm quy đổi cao nhất để đăng ký. Trường hợp có chứng chỉ HSK/TCF/DEFL (chỉ được đăng ký TM21/TM20) đồng thời có chứng chỉ quốc tế khác, thí sinh liên hệ 0823526868 để được hướng dẫn
- (9) Sau khi có DS đủ điều kiện trúng tuyển ở ngành, tổ hợp, phương thức nào, thí sinh phải đăng ký xét tuyển trên công thông tin của Bộ GDĐT đúng ngành, tổ hợp, phương thức đó
- (10) Thí sinh có tên trong danh sách đủ điều kiện trúng tuyển của Trường (dự kiến công bố trước 31/7/2022) sẽ chắc chắn trúng tuyển chính thức nếu thí sinh TN THPT và đăng ký NV1 trên công thông tin tuyển sinh của Bộ GDĐT

III. ĐĂNG KÝ

1. Cách thức đăng ký xét tuyển trực tuyến

Thí sinh thực hiện việc **đăng ký xét tuyển trực tuyến** theo 05 (năm) bước sau:

Bước 1. Truy cập trang đăng ký xét tuyển trực tuyến:

<https://dangkyxettuyen.tmu.edu.vn>

Bước 2. Chọn Đăng ký “Xét tuyển năm 2022”.

Bước 3. Khai báo thông tin và đăng ký xét tuyển

Bước 3.1. Khai báo thông tin cá nhân

Bước 3.2. Chọn đối tượng đăng ký xét tuyển

Bước 3.3. Chọn nguyện vọng đăng ký xét tuyển

Bước 3.4. Đính kèm hồ sơ và minh chứng

Bước 3.5. Nhập mã xác minh và đăng ký hồ sơ

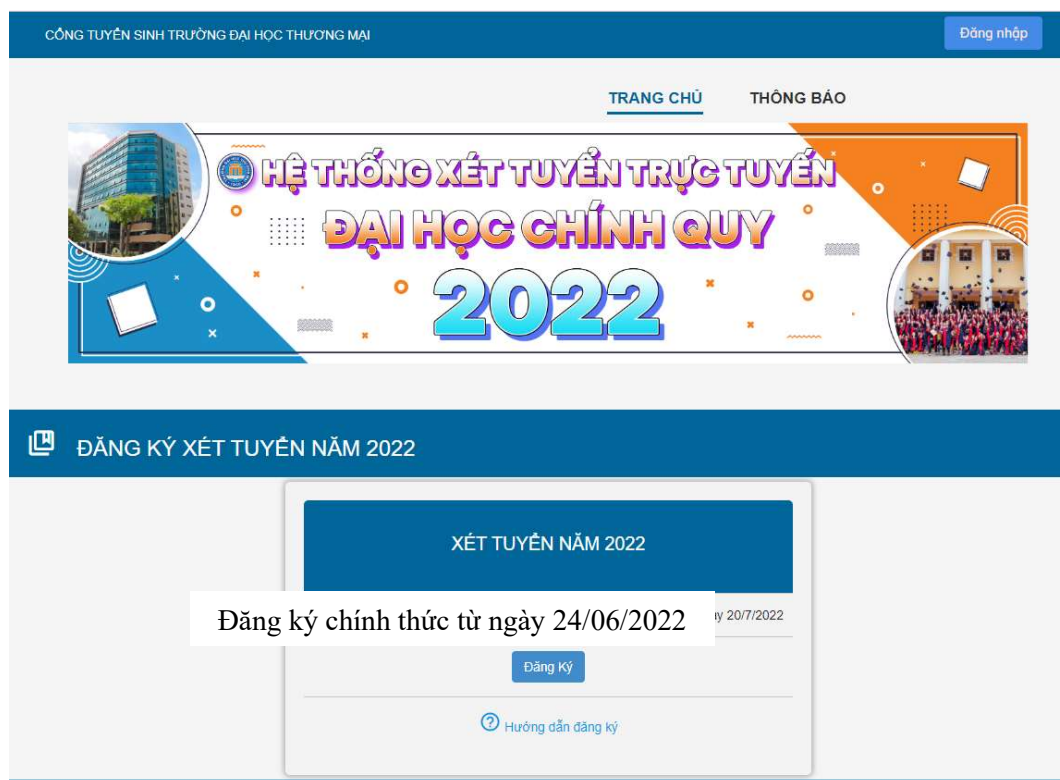
Bước 4. Theo dõi và cập nhật hồ sơ

Bước 5. Nhập điểm thi tốt nghiệp THPT và điều chỉnh nguyện vọng, tổ hợp (nếu có).

2. Mô tả chi tiết các bước thực hiện

Bước 1. Truy cập trang đăng ký xét tuyển trực tuyến

- Truy cập vào website: <https://dangkyxettuyen.tmu.edu.vn>



Hình 1. Trang chủ ghi danh

Bước 2. Chọn Đăng ký “XÉT TUYỂN NĂM 2022”



XÉT TUYỂN NĂM 2022

Đăng ký chính thức từ ngày 24/06/2022 đến ngày 20/07/2022

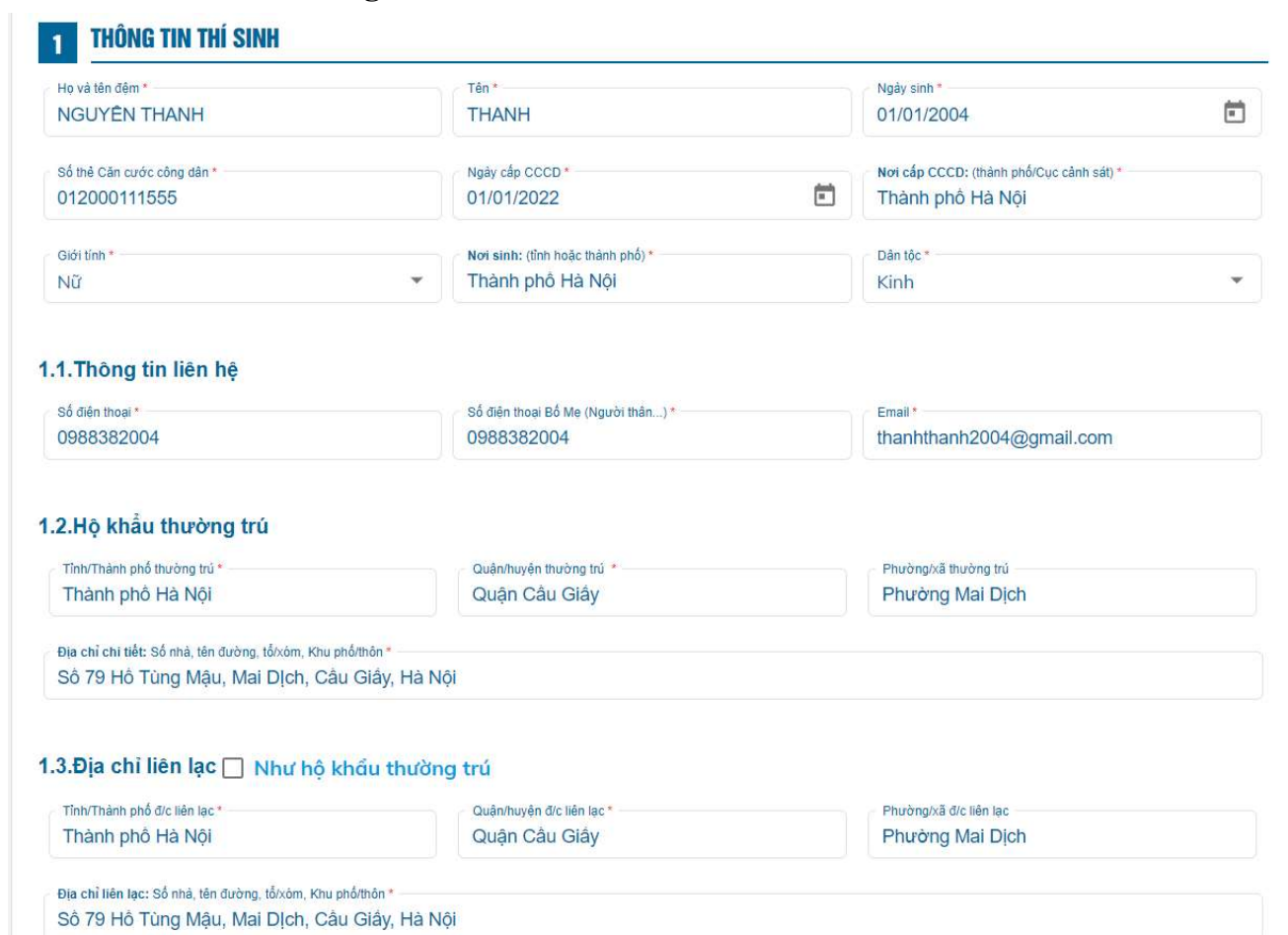
Đăng Ký

Hướng dẫn đăng ký

Hình 2. Giao diện vào trang Khai báo thông tin đăng ký
Thí sinh nhấn chọn “Đăng Ký” để vào trang Khai báo thông tin đăng ký

Bước 3. Khai báo thông tin

Bước 3.1. Khai báo thông tin cá nhân



1 THÔNG TIN THÍ SINH

Họ và tên đệm *
NGUYỄN THANH

Tên *
THANH

Ngày sinh *
01/01/2004

Số thẻ Căn cước công dân *
012000111555

Ngày cấp CCCD *
01/01/2022

Nơi cấp CCCD: (thành phố/Cục cảnh sát) *
Thành phố Hà Nội

Giới tính *
Nữ

Nơi sinh: (tỉnh hoặc thành phố) *
Thành phố Hà Nội

Dân tộc *
Kinh

1.1. Thông tin liên hệ

Số điện thoại *
0988382004

Số điện thoại Bố Mẹ (Người thân...) *
0988382004

Email *
thanhthanh2004@gmail.com

1.2. Hộ khẩu thường trú

Tỉnh/Thành phố thường trú *
Thành phố Hà Nội

Quận/huyện thường trú *
Quận Cầu Giấy

Phường/xã thường trú
Phường Mai Dịch

Địa chỉ chi tiết: Số nhà, tên đường, tổ/xóm, Khu phố/thôn *
Số 79 Hồ Tùng Mậu, Mai Dịch, Cầu Giấy, Hà Nội

1.3. Địa chỉ liên lạc Như hộ khẩu thường trú

Tỉnh/Thành phố đ/c liên lạc *
Thành phố Hà Nội

Quận/huyện đ/c liên lạc *
Quận Cầu Giấy

Phường/xã đ/c liên lạc
Phường Mai Dịch

Địa chỉ liên lạc: Số nhà, tên đường, tổ/xóm, Khu phố/thôn *
Số 79 Hồ Tùng Mậu, Mai Dịch, Cầu Giấy, Hà Nội

1.4. Thông tin Trường THPT

Năm tốt nghiệp THPT: * 2022

Chọn học lực lớp 12: * Giỏi

Chọn hạnh kiểm lớp 12: * Tốt

Số báo danh thi tốt nghiệp THPT 01234567

Trường lớp 10: Trường hợp bạn không tìm thấy vui lòng gõ mã trường, mã tỉnh lớp 10 *
 THPT chuyên Hà Nội-Amsterdam - Số 1, đường Hoàng Minh Giám, quận Cầu Giấy, TP Hà Nội

Mã trường lớp 10: * 010

Mã tỉnh lớp 10: * 01

Lớp 11 và lớp 12 như lớp 10

Trường lớp 11: Trường hợp bạn không tìm thấy vui lòng gõ mã trường, mã tỉnh lớp 11 *
 THPT chuyên Hà Nội-Amsterdam - Số 1, đường Hoàng Minh Giám, quận Cầu Giấy, TP Hà Nội

Mã trường lớp 11: * 010

Mã tỉnh lớp 11: * 01

Trường lớp 12: Trường hợp bạn không tìm thấy vui lòng gõ mã trường, mã tỉnh lớp 12 *
 THPT chuyên Hà Nội-Amsterdam - Số 1, đường Hoàng Minh Giám, quận Cầu Giấy, TP Hà Nội

Mã trường lớp 12: * 010

Mã tỉnh lớp 12: * 01

Chọn khu vực ưu tiên: * 3 - KV3

Chọn đối tượng ưu tiên: * 00 - Không thuộc đối tượng ưu tiên

Hình 3. Thông tin cá nhân

Thí sinh điền đầy đủ các thông tin (Hình 3):

- Họ và tên đệm, Tên: Điền chính xác tên theo chứng minh nhân dân.
- Ngày sinh: ngày tháng năm (dd/mm/yyyy)
- Công cước công dân(CCCD): điền số CCCD theo đúng định dạng 12 số (Trường hợp thí sinh chưa có CCCD thí sinh nhập số Chứng minh nhân dân).
- Ngày cấp CMND/CCCD: ngày tháng năm (dd/mm/yyyy)
- Nơi cấp CMND/CCCD: chọn Tỉnh/ Thành phố
- Giới tính: Nam/ Nữ
- Nơi sinh: Chọn Tỉnh/ Thành phố
- Dân tộc: Chọn theo danh mục dân tộc
- Số điện thoại thí sinh: Điền số điện thoại mà Trường có thể liên hệ với bạn dễ dàng nhất (định dạng 10 số).
- Số điện thoại Bố/Mẹ hoặc người giám hộ: Điền số điện thoại mà Trường có thể liên hệ với ba mẹ hoặc người giám hộ của bạn trong những trường hợp khẩn cấp (định dạng 10 số).
- Email: thí sinh khai email lưu ý ghi đúng tên email, @, đuôi email.
- Hộ khẩu thường trú: sử dụng địa chỉ mà Trường có thể liên hệ với bạn được dễ dàng nhất. Chọn đầy đủ địa chỉ theo danh mục [Tỉnh/Thành phố thường trú], [Quận/huyện thường trú], [Phường/Xã]. Sau đó nhập [Địa chỉ chi tiết] theo cấu trúc: [Số nhà], [Tên đường, tổ/xóm, Khu phố/thôn].
- Địa chỉ liên lạc: nếu trùng với hộ khẩu thường trú, có thể chọn vào ô **Như hộ khẩu thường trú**, hệ thống sẽ sao chép thông tin Hộ khẩu thường trú sang địa chỉ liên lạc (Thí sinh không cần nhập lại thông tin). Trường hợp thí sinh có địa chỉ liên lạc khác: Chọn đầy đủ địa chỉ theo danh mục [Tỉnh/Thành phố liên lạc], [Quận/huyện liên lạc], [Phường/Xã]. Sau đó nhập [Địa chỉ liên lạc] theo cấu trúc: [Số nhà], [Tên đường, tổ/xóm, Khu phố/thôn].
- Năm tốt nghiệp: nhập năm tốt nghiệp THPT theo định dạng yyyy.
- Học lực: chọn theo danh mục Giỏi/Khá/Trung bình/Yếu.
- Hạnh kiểm: Chọn theo danh mục Tốt/Khá/Trung bình/Yếu.

- Số báo danh thi tốt nghiệp THPT: Nhập số báo danh theo đúng định dạng 8 ký tự được ghi trong Giấy báo dự thi TN THPT 2022.

- Trường lớp 10: Chọn theo danh mục Trường bằng cách gõ “mã tỉnh, dấu cách, mã trường” hoặc gõ tên trường để tìm kiếm.

Ví dụ: THPT chuyên Hà Nội-Amsterdam, thí sinh chỉ cần gõ: 01, dấu cách, 010.

- Trường lớp 11 và Trường lớp 12: Thao tác tương tự như Trường lớp 10. Nếu thông tin Trường lớp 11 và Trường lớp 12 giống với thông tin Trường lớp 10, thí sinh chọn **Lớp 11 và lớp 12 như lớp 10**, hệ thống sẽ tự động sao chép thông tin Trường lớp 10 sang Thông tin trường lớp 11 và lớp 12 (thí sinh không cần phải nhập lại).

- Khu vực ưu tiên: Chọn theo danh mục KV1/ KV2/ KV2NT/ KV3.

- Đối tượng ưu tiên: Chọn theo danh mục

Lưu ý: Minh chứng Khu vực ưu tiên, Đối tượng ưu tiên theo quy định của Bộ GD&ĐT.

Bước 3.2. Chọn đối tượng (phương thức) xét tuyển năm 2022

2 ĐỐI TƯỢNG XÉT TUYỂN NĂM 2022

1 Chon đối tượng xét tuyển *

- 200 Xét KQ học tập bậc THPT trường chuyên/trọng điểm QG
- 402 Thí sinh có điểm thi đánh giá năng lực của ĐHQG Hà Nội
- 409 Kết hợp chứng chỉ QT với KQ thi THPT
- 410 Kết hợp chứng chỉ QT với KQ học tập THPT**
- 500 Kết hợp Giải HSG và KQ thi THPT

2

Hình 4: Chọn đối (phương thức) xét tuyển

Mỗi thí sinh được nộp hồ sơ dự tuyển theo tất cả các đối tượng (phương thức) nếu đủ điều kiện. Nhấn **+ Thêm đối tượng xét tuyển** để thêm 1 đối tượng khác.

- Phương thức 200: Xét kết quả học tập bậc THPT trường chuyên/trọng điểm QG

1 Chon đối tượng xét tuyển *

200 Xét KQ học tập bậc THPT trường chuyên/trọng điểm QG

Chọn trường THPT Lớp 10 *

010 - THPT chuyên Hà Nội - Amsterdam - Số 1, đường Hoàng Minh Giám, quận Cầu Giấy, TP ...

Nhập điểm TB *

8.5

Chọn trường THPT Lớp 11 *

010 - THPT chuyên Hà Nội - Amsterdam - Số 1, đường Hoàng Minh Giám, quận Cầu Giấy, TP ...

Nhập điểm TB *

8.5

Chọn trường THPT Lớp 12 *

010 - THPT chuyên Hà Nội - Amsterdam - Số 1, đường Hoàng Minh Giám, quận Cầu Giấy, TP ...

Nhập điểm TB *

8.5

+ Sau khi chọn Phương thức 200, hệ thống tự động điền tên trường THPT lớp 10, 11, 12 thí sinh đã nhập trong mục 1.4 (nếu đúng là trường chuyên/trọng điểm quốc gia);

+ Nhập Điểm trung bình các năm lớp 10, 11, 12: Điều kiện ĐTB phải từ 8.5.

- Phương thức 402: Thí sinh có điểm thi đánh giá năng lực của ĐHQG Hà Nội

2 402 Thí sinh có điểm thi đánh giá năng lực của ĐHQG Hà Nội

Đại học quốc gia Hà Nội 40 35 30 105

- + Chọn “Đại học quốc gia Hà Nội”;
- + Nhập điểm cho từng hợp phần HP1, HP2, HP3. Hệ thống tự động cộng điểm tổng. Điều kiện điểm ĐGNL phải từ 80/150.

- Phương thức 409: Kết hợp chứng chỉ quốc tế với kết quả thi TN THPT

3 409 Kết hợp chứng chỉ QT với KQ thi THPT

- + Chọn loại CCQT theo danh mục: IELTS Academic, TOEFL iBT, HSK, SAT, Cambridge, ACT, TCF, DELF;
- + Nhập điểm: IELTS Academic (5.5 đến 9.0), TOEFL iBT (60 đến 120), HSK (Cấp độ 4,5,6 – HSK4, HSK5, HSK6), SAT (Từ 1000 đến 1600), Cambridge (FCE hoặc CAE), ACT (Từ 20 đến 36), TCF (Từ 400 đến 699), DELF (B2, C1, C2).

- Phương thức 410: Kết hợp chứng chỉ quốc tế với kết quả học tập THPT

4 410 Kết hợp chứng chỉ QT với KQ học tập THPT

IELTS Academic 6.0 8.5 8.5 8.5

- + Chọn loại CCQT theo danh mục: Như phương thức 409;
- + Nhập Điểm trung bình các năm lớp 10, 11, 12: Điều kiện ĐTB phải từ 8.0.

- Phương thức 500: Kết hợp Giải HSG và kết quả thi TN THPT

5 500 Kết hợp Giải HSG và KQ thi THPT

Giải nhất học sinh giỏi cấp tỉnh/TPT... Tin học

- + Chọn giải: Khuyến khích cấp quốc gia hoặc giải Nhất, Nhì, Ba cấp Tỉnh/ Thành phố trực thuộc Trung ương;
- + Chọn môn đạt giải: Toán học, Ngữ văn, Tiếng Anh, Vật Lý, Hóa học, Tin học, Tiếng Trung, Tiếng Pháp.

Lưu ý:

- Giải môn Tin học: chỉ được đăng ký ngành Hệ thống thông tin quản lý chương trình chuẩn và chương trình định hướng nghề nghiệp (TM22, TM26)

- Giải môn Tiếng Pháp: chỉ được đăng ký ngành Quản trị kinh doanh (Tiếng Pháp thương mại) (TM20)
- Giải môn Tiếng Trung: chỉ được đăng ký ngành Quản trị kinh doanh (Tiếng Trung thương mại) (TM21)
- Giải môn Toán học, Vật Lý, Hóa học, Tiếng Anh, Ngữ văn: được đăng ký tất cả các ngành (chuyên ngành/chương trình).

Bước 3.3. Chọn nguyện vọng đăng ký xét tuyển

Thí sinh được đăng ký không giới hạn nguyện vọng (NV) theo mã tuyển sinh của Trường (TM01 đến TM30) và phải xếp theo thứ tự ưu tiên từ cao xuống thấp (NV1 là NV ưu tiên cao nhất); thí sinh chỉ trúng tuyển 01 (một) NV ưu tiên cao nhất có thể trong các NV đã đăng ký. Một ngành được đăng ký với nhiều phương thức và ngược lại.

3 THÔNG TIN ĐĂNG KÝ

Nguyên ... 1	Ngành đăng ký: * TM01 - Quản trị kinh doanh (Quản trị kinh doanh)	Tổ hợp môn * A00 (Toán, Vật lí, Hóa học)	Đối tượng xét tuyển * 200 Xét KQ h...	✕
Nguyên ... 2	Ngành đăng ký: * TM04 - Marketing (Marketing thương mại)	Tổ hợp môn * A00 (Toán, Vật lí, Hóa học)	Đối tượng xét tuyển * 402 Thí sinh c...	✕
Nguyên ... 3	Ngành đăng ký: * TM07 - Kế toán (Kế toán doanh nghiệp)	Tổ hợp môn * A00 (Toán, Vật lí, Hóa học)	Đối tượng xét tuyển * 409 Kết hợp c...	✕
Nguyên ... 4	Ngành đăng ký: * TM17 - Thương mại điện tử (Quản trị TMDT)	Tổ hợp môn * A00 (Toán, Vật lí, Hóa học)	Đối tượng xét tuyển * 410 Kết hợp c...	✕
Nguyên ... 5	Ngành đăng ký: * TM22 - Hệ thống thông tin quản lý (Quản trị HTTT)	Tổ hợp môn * A00 (Toán, Vật lí, Hóa học)	Đối tượng xét tuyển * 500 Kết hợp G...	✕

- Chọn Ngành đăng ký: Chọn theo danh mục theo mã tuyển sinh của Trường (TM01 đến TM30);

- Chọn tổ hợp môn: (A00/A01/D01/D03/D04/D07) để xác định ngưỡng đảm bảo chất lượng đầu vào và để xét tuyển (nếu có);

- Chọn đối tượng (phương thức) xét tuyển: Một trong các phương thức đã khai báo ở Bước 3.2;

- Nhập Kết quả học tập bậc THPT đối với phương thức 200 và 410: Thí sinh chỉ phải nhập điểm trung bình lớp 10, 11, 12 cho các môn có trong tổ hợp đã chọn tương ứng với phương thức 200 và 410.

Lệ phí xét tuyển : 100.000 đ
Điểm trung bình lớp 10 - 11 -12

Môn	Điểm TB Lớp 10	Điểm TB Lớp 11	Điểm TB Lớp 12
Toán	8	8	8
Vật Lí	8	8	8
Hóa Học	8	8	8

Sau khi đã chọn nguyện vọng đăng ký, hệ thống sẽ hiển thị thông tin lệ phí xét tuyển theo số lượng nguyện vọng thí sinh đã đăng ký.

Trường hợp thí sinh muốn đăng ký thêm nguyện vọng chọn

[+ Thêm ngành đăng ký](#)

Hệ thống sẽ tự động thêm một nguyện vọng mới cho thí sinh cho ngành đăng ký.

Lưu ý:

Thí sinh chọn tổ hợp nào để đăng ký thì các môn trong tổ hợp đó phải có kết quả thi TN THPT năm 2022 (phương thức 409, 410 thí sinh chỉ cần có kết quả thi môn Toán và 01 bài thi/môn thi còn lại trong tổ hợp đăng ký xét tuyển nhưng không phải môn Ngoại ngữ).

Bước 3.4. Đính kèm hồ sơ và minh chứng

Trước khi đăng ký thí sinh cần chuẩn bị trước, đọc kỹ quy định minh chứng trong Phụ lục 2, lưu các minh chứng trên máy tính trong một thư mục để việc tải lên hệ thống được thuận tiện.

4 GIẤY TỜ YÊU CẦU

 Giấy tờ yêu cầu:

(1) Ảnh thẻ 3x4 [Tải file lên định dạng .jpg, dung lượng < 10MB](#)

01234567_anhthe.jpg [Xóa](#)

(2) Chứng minh nhân dân hoặc Căn cước công dân ([Tải file lên định dạng .pdf, dung lượng < 10MB](#)

01234567_CCCD.pdf [Xóa](#)

(3) Giấy báo dự thi TN THPT 2022 [Tải file lên định dạng .jpg, dung lượng < 10MB](#)

01234567_GBDT.jpg [Xóa](#)

(4) Lệ phí xét tuyển [Tải file lên định dạng .jpg, dung lượng < 10MB](#)

01234567_lephi.jpg [Xóa](#)

(5) Học bạ/Phiếu xác nhận KQHT-Bậc THPT [Tải file lên định dạng .pdf, dung lượng < 20MB](#)

01234567_KQHT_200.pdf [Xóa](#)

(6) Kết quả thi đánh giá năng lực của ĐHQG Hà Nội [Tải file lên định dạng .jpg, dung lượng < 10MB](#)

01234567_DGNL.jpg [Xóa](#)

(7) Chứng chỉ quốc tế [Tải file lên định dạng .jpg, dung lượng < 10MB](#)

01234567_CCQT_409.jpg [Xóa](#)

(8.1) Chứng chỉ quốc tế [Tải file lên định dạng .jpg, dung lượng < 10MB](#)

01234567_CCQT_410.jpg [Xóa](#)

(8.2) Học bạ/Phiếu xác nhận KQHT-Bậc THPT [Tải file lên định dạng .pdf, dung lượng < 20MB](#)

01234567_KQHT_410.pdf [Xóa](#)

(9) Chứng nhận giải Học sinh giỏi [Tải file lên định dạng .jpg, dung lượng < 10MB](#)

01234567_HSG.jpg [Xóa](#)

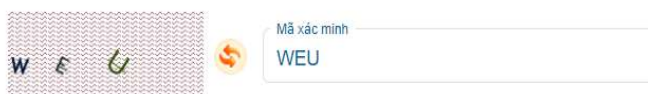
> Minh chung	
Name	
	01234567_anhthe
	01234567_CCQT_409
	01234567_CCQT_410
	01234567_DGNL
	01234567_GBDT
	01234567_HSG
	01234567_lephi
	01234567_CCCD
	01234567_KQHT_200
	01234567_KQHT_410

Thí sinh nhấn vào [Tải file lên định dạng .jpg](#), hoặc [Tải file lên định dạng .pdf](#), để tải file từ thiết bị lưu trữ.

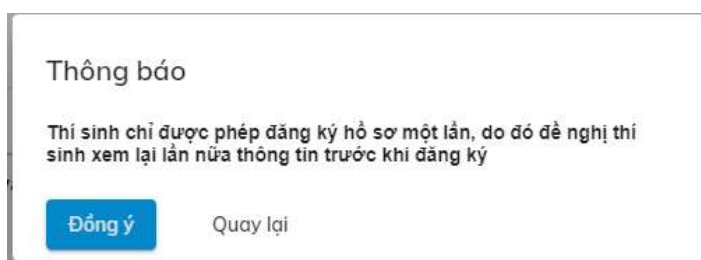
Trường hợp thí sinh muốn thay đổi minh chứng, nhấn vào [Xóa](#) để xóa file minh chứng đã tải lên từ thiết bị và cập nhật file minh chứng khác.

Bước 3.5. Nhập mã xác minh và Đăng ký hồ sơ

Tôi xin cam đoan những lời khai và các tài liệu minh chứng trong hồ sơ đăng ký xét tuyển là đúng sự thật. Nếu sai tôi xin hoàn toàn chịu trách nhiệm trước Pháp luật và Nhà trường!



- Kiểm tra lại toàn bộ thông tin đã khai báo, sau đó nhập mã xác minh.
- Nhấn “**Đăng ký**” để hoàn tất quá trình đăng ký.



- Nhấn “**Đồng ý**” để xác nhận thao tác đăng ký.

Hệ thống sẽ gửi THÔNG BÁO đăng ký thành công và cấp tài khoản cho thí sinh. Thí sinh sử dụng tài khoản, đăng nhập vào hệ thống để theo dõi hồ sơ và tải phiếu đăng ký xét tuyển.

THÔNG BÁO

Trường Đại học Thương mại chúc mừng thí sinh NGUYỄN THANH THANH đã đăng ký xét tuyển thành công ...

Tài khoản đăng nhập vào hệ thống của bạn là:

Tên đăng nhập: **012000111555**
Mật khẩu: **TMU0100038**

[Nhập vào đây để đăng nhập.](#)

[Tải phiếu đăng ký tại đây.](#)

Thí sinh chụp ảnh màn hình này để lưu thông tin tài khoản. Thí sinh cần đăng nhập thường xuyên để theo dõi tình trạng hồ sơ và mục "Ghi chú hồ sơ". Trong thời gian xét duyệt, hồ sơ có tình trạng "Chưa xác nhận". Sau khi xét duyệt, hồ sơ hợp lệ có tình trạng "Được chấp nhận". Hồ sơ không hợp lệ có tình trạng "Bị từ chối". Thông tin này cũng được gửi qua email khi thí sinh đăng ký, thí sinh vui lòng kiểm tra email để nhận các thông báo của Nhà trường và các thông tin quan trọng khác của đợt xét tuyển. Nếu thí sinh không đăng nhập được vào hệ thống đăng ký xét tuyển, vui lòng báo lại với HSDTS qua địa chỉ email: [tuyensinh@tmu.edu.vn]. Thông tin gửi email cần có: Họ và tên, Số CMND/CCCD, Tài khoản đăng ký xét tuyển, số điện thoại và nội dung phân ảnh...).

Trân trọng !

Lưu ý:

- Trong quá trình đăng ký xét tuyển nếu cần hỗ trợ thêm các thông tin liên quan đến công tác tuyển sinh, thí sinh chủ động liên hệ qua số điện thoại: 0857.288.882, 082.352.6868

- Website đăng ký xét tuyển: dangkyxettuyen.tmu.edu.vn;

Vui lòng kiểm tra và xác nhận email của bạn đã đăng ký. Điều này sẽ giúp bạn nhận được các thông báo của Nhà trường và các tin nhắn quan trọng khác rất cần thiết cho việc xét tuyển của bạn.

Trân trọng! Thông tin này đã được gửi qua email khi bạn đăng ký.

Đồng thời hệ thống cũng sẽ gửi thông báo này qua email thí sinh đã đăng ký.

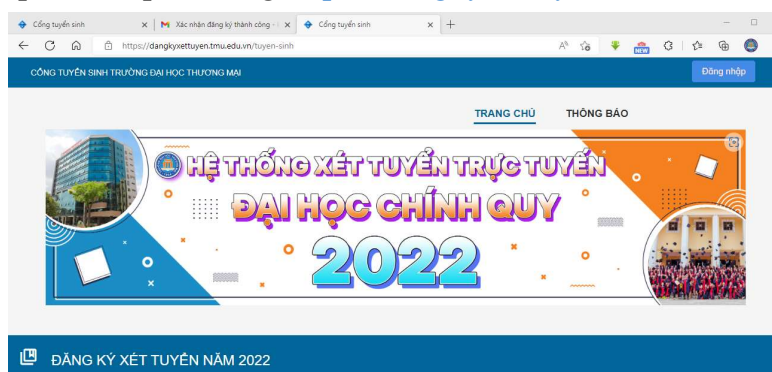
Bước 4. Theo dõi và cập nhật hồ sơ

Thí sinh cần đăng nhập vào Hệ thống để chỉnh sửa thông tin, thay đổi nguyện vọng (nếu có) và xem trạng thái hồ sơ và kết quả xét tuyển.

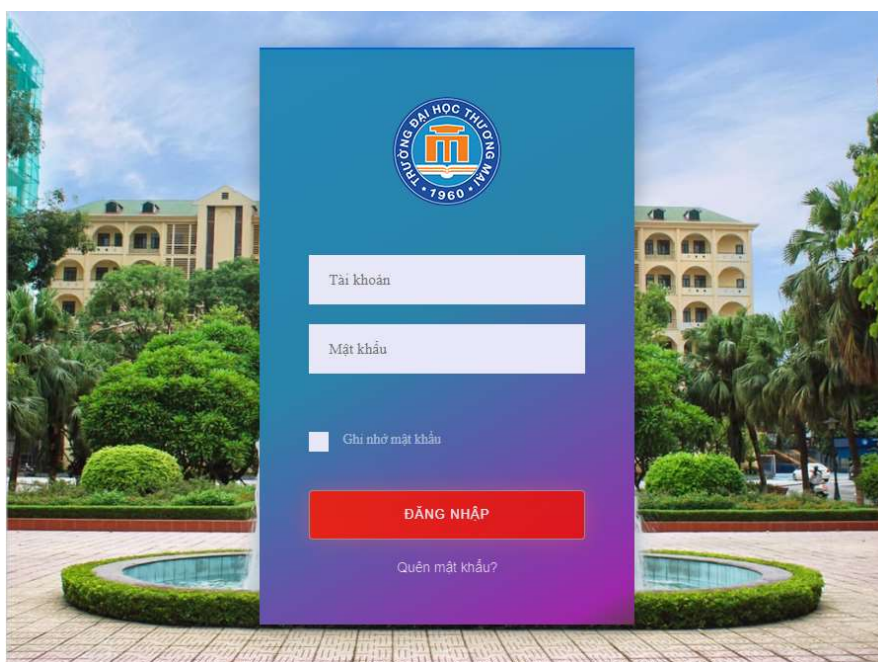
Bước 4.1. Đăng nhập hệ thống

Thí sinh có thể đăng nhập vào hệ thống bằng hai cách:

- Đăng nhập từ đường link đính kèm trong thông báo sau khi đăng ký thành công hoặc email thông báo đăng ký thành công.
- Đăng nhập trực tiếp từ trang <https://dangkyxettuyen.tmu.edu.vn>



Nhấn vào **Đăng nhập** để vào trang đăng nhập



- Nhập tài khoản và mật khẩu (đã được hệ thống gửi vào email của thí sinh)
 - + Tài khoản chính là số CCCD
 - + Mật khẩu mặc định là mã hồ sơ của thí sinh
- Màn hình sau khi đăng nhập thành công:

CÔNG TUYỂN SINH TRƯỜNG ĐẠI HỌC THƯƠNG MẠI

NGUYỄN THANH THANH

TRANG CHỦ THÔNG BÁO HỒ SƠ CỦA TÔI

HỆ THỐNG XÉT TUYỂN TRỰC TUYẾN ĐẠI HỌC CHÍNH QUY 2022

Hồ sơ xét tuyển

Mã hồ sơ	Hình thức xét tuyển	Danh Sách Nguyên Vọng	Đối tượng xét tuyển	Trạng thái	Quản lý
TMU0100038	Xét tuyển NĂM 2022	<p>Nguyên Vọng 1: TM01 - Quản trị kinh doanh (Quản trị kinh doanh) (Chưa xét)</p> <p>Nguyên Vọng 2: TM04 - Marketing (Marketing thương mại) (Chưa xét)</p> <p>Nguyên Vọng 3: TM07 - Kế toán (Kế toán doanh nghiệp) (Chưa xét)</p> <p>Nguyên Vọng 4: TM17 - Thương mại điện tử (Quản trị TMDT) (Chưa xét)</p>	THPT-CHUYEN, DGNL, HSG-THPT, CCQT-KQHTPHT, CTQT-THPTQ	Chưa xác nhận	<p>Xem hồ sơ</p> <p>In biên nhận</p>

Xem thêm

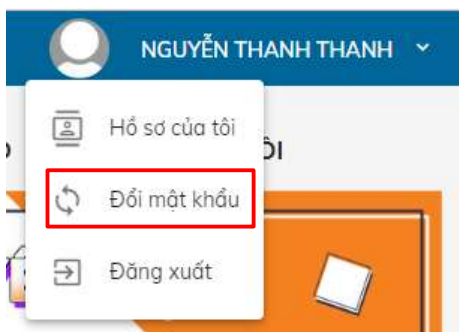
- Sau khi nộp hồ sơ thành công, hồ sơ của thí sinh ở trạng thái **“Chưa xác nhận”**. Trường sẽ duyệt hồ sơ của các thí sinh nếu hồ sơ hợp lệ trạng thái hồ sơ sẽ chuyển thành **“Được chấp nhận”**. Hồ sơ của thí sinh có thể **”Bị từ chối”** nếu thí sinh cung cấp thông tin không đúng (thí sinh phải liên hệ với Trường qua email tuyensinh@tmu.edu.vn hoặc số điện thoại tuyển sinh). Do vậy thí sinh phải thường xuyên theo dõi tình trạng hồ sơ cho đến khi hồ sơ ”Được chấp nhận” mới được coi là hồ sơ hợp lệ.

- Khi hồ sơ ”Được chấp nhận” thí sinh không được phép sửa thông tin đã đăng ký.

- Thí sinh có thể xem lại thông tin đã đăng ký, tình trạng hồ sơ, in phiếu đăng ký xét tuyển, thay đổi mật khẩu, thay đổi nguyện vọng, nhập kết quả thi TN THPT 2022 (khi được phép). Ngoài ra, thí sinh có thể theo dõi kết quả xét tuyển, trong ảnh bên dưới ở từng nguyện vọng có ghi “Chưa xét”, nếu có kết quả trúng tuyển, trạng thái sẽ thay đổi thành “Trúng tuyển/Đạt”.

Mã hồ sơ	Hình thức xét tuyển	Danh Sách Nguyên Vọng	Đối tượng xét tuyển	Trạng thái	Quản lý
TMU0100038	Xét tuyển NĂM 2022	<p>Nguyên Vọng 1: TM01 - Quản trị kinh doanh (Quản trị kinh doanh) (Chưa xét)</p> <p>Nguyên Vọng 2: TM04 - Marketing (Marketing thương mại) (Chưa xét)</p> <p>Nguyên Vọng 3: TM07 - Kế toán (Kế toán doanh nghiệp) (Chưa xét)</p> <p>Nguyên Vọng 4: TM17 - Thương mại điện tử (Quản trị TMDT) (Chưa xét)</p>	THPT-CHUYEN, DGNL, HSG-THPT, CCQT-KQHTPHT, CTQT-THPTQ	Chưa xác nhận	<p>Xem hồ sơ</p> <p>In biên nhận</p>

Bước 4.2. Thay đổi mật khẩu



Vào mục thông tin hồ sơ, chọn đổi mật khẩu nếu có nhu cầu thay đổi, hệ thống sẽ hiển thị màn hình thay đổi mật khẩu như sau:

Cập nhật mật khẩu
Chi tiết cập nhật

Mật khẩu cũ *
Mật khẩu cũ

Mật khẩu mới *
Mật khẩu mới

Xác nhận mật khẩu mới *
Xác nhận mật khẩu mới

Cập nhật

- Nhập mật khẩu: là mã hồ sơ
- Nhập mật khẩu mới
- Xác nhận mật khẩu mới

Nhấn “Cập nhật” để hoàn tất quy trình thay đổi mật khẩu”

Bước 4.3. Xem chi tiết thông tin đã đăng ký

Hồ sơ xét tuyển

Mã hồ sơ	Hình thức xét tuyển	Danh Sách Nguyên Vọng	Đối tượng xét tuyển	Trạng thái	Quản lý
		Nguyên Vọng 1: TM01 - Quản trị kinh doanh (Quản trị kinh doanh) (Chưa xét)			
		Nguyên Vọng 2: TM04 - Marketing (Marketing thương mại) (Chưa xét)			
TMU0100038	Xét tuyển NĂM 2022	Nguyên Vọng 3: TM07 - Kế toán (Kế toán doanh nghiệp) (Chưa xét)	THPT-CHUYEN, DGNL, HSG-THPT, CCQT-KQHTTPHT, CTQT-THPTQG	Chưa xác nhận	Xem hồ sơ
		Nguyên Vọng 4: TM17 - Thương mại điện tử (Quản trị TMĐT) (Chưa xét)			In biên nhận

Xem thêm

Trường hợp thí sinh đăng ký nhiều nguyện vọng, màn hình chỉ hiển thị một số nguyện vọng. Thí sinh nhấn “Xem thêm” để xem các nguyện vọng tiếp theo.

Thí sinh nhân “Xem hồ sơ”, hệ thống sẽ hiển thị tất cả thông tin thí sinh đã khai báo:

1 THÔNG TIN THÍ SINH

Họ và tên đệm *	Tên *	Ngày sinh *
NGUYỄN THANH	THANH	01/01/2004
Số thẻ Căn cước công dân *	Ngày cấp CCCD *	Nơi cấp CCCD: (thành phố/Cục cảnh sát) *
012000111555	01/01/2022	Thành phố Hà Nội
Giới tính *	Nơi sinh: (lĩnh hoặc thành phố) *	Dân tộc *
NỮ	Thành phố Hà Nội	Kinh

1.1.Thông tin liên hệ

Số điện thoại *	Số điện thoại Bộ Mẹ (Người thân...) *	Email *
0988382004	0988382004	thanhthanh2004@gmail.com

1.2.Hộ khẩu thường trú

Tỉnh/Thành phố thường trú *	Quận/huyện thường trú *	Phường/xã thường trú
Thành phố Hà Nội	Quận Cầu Giấy	Phường Mai Dịch

Địa chỉ chi tiết: Số nhà, tên đường, tổ/xóm, Khu phố/thôn *

Số 79 Hồ Tùng Mậu, Mai Dịch, Cầu Giấy, Hà Nội

1.3.Địa chỉ liên lạc Như hộ khẩu thường trú

Tỉnh/Thành phố đic liên lạc *	Quận/huyện đic liên lạc *	Phường/xã đic liên lạc
Thành phố Hà Nội	Quận Cầu Giấy	Phường Mai Dịch

Địa chỉ liên lạc: Số nhà, tên đường, tổ/xóm, Khu phố/thôn *

Số 79 Hồ Tùng Mậu, Mai Dịch, Cầu Giấy, Hà Nội

1.4.Thông tin Trường THPT

Năm tốt nghiệp THPT: *	Chọn học lực lớp 12: *	Chọn hạnh kiểm lớp 12: *	Số báo danh thi tốt nghiệp THPT
2022	Giỏi	Tốt	01234567

Trường lớp 10: Trường hợp bạn không tìm thấy vui lòng gõ mã trường, mã tỉnh lớp 10 *

THPT chuyên Hà Nội-Amsterdam - Số 1, đường Hoàng Minh Giám, quận Cầu Giấy, TP Hà Nội	Mã trường lớp 10: *	Mã tỉnh lớp 10: *
	010	01

Lớp 11 và lớp 12 như lớp 10

Trường lớp 11: Trường hợp bạn không tìm thấy vui lòng gõ mã trường, mã tỉnh lớp 11 *

THPT chuyên Hà Nội-Amsterdam - Số 1, đường Hoàng Minh Giám, quận Cầu Giấy, TP Hà Nội	Mã trường lớp 11: *	Mã tỉnh lớp 11: *
	010	01

Trường lớp 12: Trường hợp bạn không tìm thấy vui lòng gõ mã trường, mã tỉnh lớp 12 *

THPT chuyên Hà Nội-Amsterdam - Số 1, đường Hoàng Minh Giám, quận Cầu Giấy, TP Hà Nội	Mã trường lớp 12: *	Mã tỉnh lớp 12: *
	010	01

Chọn khu vực ưu tiên: *	Chọn đối tượng ưu tiên: *
3 - KV3	00 - Không thuộc đối tượng ưu tiên

2 ĐỐI TƯỢNG XÉT TUYỂN NĂM 2022

1 Chọn đối tượng xét tuyển *
200 Xét KQ học tập bậc THPT trường chuyên/trọng điểm QG

Chọn trường THPT Lớp 10 *
010 - THPT chuyên Hà Nội - Amsterdam - Số 1, đường Hoàng Minh Giám, quận Cầu Giấy, TP ...

Chọn trường THPT Lớp 11 *
010 - THPT chuyên Hà Nội - Amsterdam - Số 1, đường Hoàng Minh Giám, quận Cầu Giấy, TP ...

Chọn trường THPT Lớp 12 *
010 - THPT chuyên Hà Nội - Amsterdam - Số 1, đường Hoàng Minh Giám, quận Cầu Giấy, TP ...

Nhập điểm TB *
8.5

Nhập điểm TB *
8.5

Nhập điểm TB *
8.5

2 Chọn đối tượng xét tuyển *
402 Thí sinh có điểm thi đánh giá năng lực của ĐHQG Hà Nội

Chọn *
Đại học quốc gia Hà Nội

Nhập điểm HP1 *
40

Nhập điểm HP2 *
35

Nhập điểm HP3 *
30

Nhập điểm DGNL
105

3 Chọn đối tượng xét tuyển *
409 Kết hợp chứng chỉ QT với KQ thi THPT

Chọn *
IELTS Academic

Nhập điểm *
6

4 Chọn đối tượng xét tuyển *
410 Kết hợp chứng chỉ QT với KQ học tập THPT

Chọn *
IELTS Academic

Nhập điểm *
6.0

Nhập điểm TB 10 *
8.5

Nhập điểm TB 11 *
8.5

Nhập điểm TB 12 *
8.5

5 Chọn đối tượng xét tuyển *
500 Kết hợp Giải HSG và KQ thi THPT

Chọn *
Giải nhất học sinh giỏi cấp tỉnh/TPT...

Chọn môn *
Tin học

Bước 4.4. In phiếu đăng ký xét tuyển

Nhấn vào “In biên nhận” hệ thống sẽ tải phiếu đăng ký xét tuyển dạng pdf về thiết bị của thí sinh để lưu trữ. Thao tác này chỉ thực hiện sau khi điều chỉnh đăng ký lần cuối, thí sinh phải in Phiếu đăng ký xét tuyển, ký xác nhận và nộp cùng hồ sơ nhập học (nếu trúng tuyển và nhập học).

Hồ sơ xét tuyển

Mã hồ sơ	Hình thức xét tuyển	Danh Sách Nguyên Vọng	Đối tượng xét tuyển	Trạng thái	Quản lý
TMU0100038	Xét tuyển NĂM 2022	<p>Nguyễn Vọng 1: TM01 - Quản trị kinh doanh (Quản trị kinh doanh) (Chưa xét)</p> <p>Nguyễn Vọng 2: TM04 - Marketing (Marketing thương mại) (Chưa xét)</p> <p>Nguyễn Vọng 3: TM07 - Kế toán (Kế toán doanh nghiệp) (Chưa xét)</p> <p>Nguyễn Vọng 4: TM17 - Thương mại điện tử (Quản trị TMDT) (Chưa xét)</p>	THPT-CHUYEN, DGNL, HSG-THPT, CCQT-KQHTTPHT, CTQT-THPTQG	Chưa xác nhận	Xem hồ sơ In biên nhận

Xem thêm

PH
VỊ

PHIẾU ĐĂNG KÝ XÉT TUYỂN



A. THÔNG TIN CÁ NHÂN CỦA THÍ SINH ĐĂNG KÝ XÉT TUYỂN

1. Họ và tên thí sinh: NGUYỄN THANH THANH
2. Ngày, tháng, năm sinh: 01/01/2004 3. Giới tính: Nữ
4. Số CMND/CCCD: 012000111555 Ngày cấp: 01/01/2022
Nơi cấp: Thành phố Hà Nội
5. Nơi sinh: Thành phố Hà Nội 6. Dân tộc: Kinh
7. Điện thoại: 0988382004 8. Điện thoại (của bố/mẹ/người thân): 0988382004
9. Email: thanhthanh2004@gmail.com

TMU0100038

10. Hộ khẩu thường trú:

Số 79 Hồ Tùng Mậu, Mai Dịch, Cầu Giấy, Hà Nội, Phường Mai Dịch, Quận Cầu Giấy, Thành phố Hà Nội

11. Địa chỉ liên lạc:

Số 79 Hồ Tùng Mậu, Mai Dịch, Cầu Giấy, Hà Nội, Phường Mai Dịch, Quận Cầu Giấy, Thành phố Hà Nội

12. Nơi học THPT hoặc tương đương:

12.1 Năm tốt nghiệp THPT: 2022 12.2 Số báo danh thi THPT: 01234567
12.3 Học lực lớp 12: Giỏi 12.4 Hạnh kiểm lớp 12: Tốt

12.5 Năm lớp 10 THPT chuyên Hà Nội-Amsterdam Số 1, đường Hoàng Minh Giám, quận Cầu Giấy, TP Hà Nội Mã tỉnh 01 Mã trường 010
12.6 Năm lớp 11 THPT chuyên Hà Nội-Amsterdam Số 1, đường Hoàng Minh Giám, quận Cầu Giấy, TP Hà Nội Mã tỉnh 01 Mã trường 010
12.7 Năm lớp 12 THPT chuyên Hà Nội-Amsterdam Số 1, đường Hoàng Minh Giám, quận Cầu Giấy, TP Hà Nội Mã tỉnh 01 Mã trường 010

13. Khu vực tuyển sinh: KV1 KV2 KV2-NT KV3

14. Đối tượng ưu tiên tuyển sinh (00, 01, 02, 03, 04, 05, 06, 07): 00

B. ĐỐI TƯỢNG ĐĂNG KÝ XÉT TUYỂN

Đối tượng 200 Đối tượng 402 Đối tượng 409 Đối tượng 410 Đối tượng 500

1. Dành cho thí sinh thuộc đối tượng 200 (Xét KQ học tập bậc THPT trường chuyên/trọng điểm QG):

Lớp	Điểm TB cả năm	Tên trường chuyên (tỉnh/ Thành phố)
10	8.50	THPT chuyên Hà Nội - Amsterdam - Số 1, đường Hoàng Minh Giám, quận Cầu Giấy, TP Hà Nội
11	8.50	THPT chuyên Hà Nội - Amsterdam - Số 1, đường Hoàng Minh Giám, quận Cầu Giấy, TP Hà Nội
12	8.50	THPT chuyên Hà Nội - Amsterdam - Số 1, đường Hoàng Minh Giám, quận Cầu Giấy, TP Hà Nội

2. Dành cho thí sinh thuộc đối tượng 402 (Thí sinh có điểm thi đánh giá năng lực ĐHQG Hà Nội):

Điểm thi đánh giá năng lực (do ĐHQG Hà Nội tổ chức): 105

Trong đó: Điểm hợp phần 1: 40 ; Điểm hợp phần 2: 35 ; Điểm hợp phần 3: 30

3. Dành cho thí sinh thuộc đối tượng 409 - 410 (Thí sinh có chứng chỉ quốc tế):

Loại chứng chỉ quốc tế	Trình độ - Điểm	Loại chứng chỉ quốc tế	Trình độ - Điểm
<input checked="" type="checkbox"/> IELTS	6	<input type="checkbox"/> TCF	
<input type="checkbox"/> TOEFL iBT		<input type="checkbox"/> SAT	
<input type="checkbox"/> DELF		<input type="checkbox"/> HSK	
<input type="checkbox"/> CAMBRIDGE		<input type="checkbox"/> ACT	

C. THÔNG TIN XÉT TUYỂN

TT	Ngành xét tuyển	Mã ngành	Mã tổ hợp	Tên môn	Điểm			
					Lớp 10	Lớp 11	TB lớp 12	Thi THPT
1	Quản trị kinh doanh (Quản trị kinh doanh)	TM01	A00	Toán	8.0	8.0	8.0	
Đổi tượng 200				Vật Lí	8.0	8.0	8.0	
Điểm trung bình tổ hợp:				Hóa Học	8.0	8.0	8.0	
1	Quản trị kinh doanh (Quản trị kinh doanh)	TM01	A00	Toán	8.0	8.0	8.0	
Đổi tượng 200				Vật Lí	8.0	8.0	8.0	
Điểm trung bình tổ hợp:				Hóa Học	8.0	8.0	8.0	
2	Marketing (Marketing thương mại)	TM04	A00	Toán	8.0	8.0	8.0	
Đổi tượng 402				Vật Lí	8.0	8.0	8.0	
Điểm trung bình tổ hợp:				Hóa Học	8.0	8.0	8.0	
2	Marketing (Marketing thương mại)	TM04	A00	Toán	8.0	8.0	8.0	
Đổi tượng 402				Vật Lí	8.0	8.0	8.0	
Điểm trung bình tổ hợp:				Hóa Học	8.0	8.0	8.0	
3	Kế toán (Kế toán doanh nghiệp)	TM07	A00	Toán	8.0	8.0	8.0	
Đổi tượng 409				Vật Lí	8.0	8.0	8.0	
Điểm trung bình tổ hợp:				Hóa Học	8.0	8.0	8.0	
3	Kế toán (Kế toán doanh nghiệp)	TM07	A00	Toán	8.0	8.0	8.0	
Đổi tượng 409				Vật Lí	8.0	8.0	8.0	
Điểm trung bình tổ hợp:				Hóa Học	8.0	8.0	8.0	

4	Thương mại điện tử (Quản trị TMĐT)	TM17	A00	Toán	8.0	8.0	8.0	
Đổi tượng 410				Vật Lí	8.0	8.0	8.0	
Điểm trung bình tổ hợp:				Hóa Học	8.0	8.0	8.0	
4	Thương mại điện tử (Quản trị TMĐT)	TM17	A00	Toán	8.0	8.0	8.0	
Đổi tượng 410				Vật Lí	8.0	8.0	8.0	
Điểm trung bình tổ hợp:				Hóa Học	8.0	8.0	8.0	
5	Hệ thống thông tin quản lý (Quản trị HTTT)	TM22	A00	Toán	8.0	8.0	8.0	
Đổi tượng 500				Vật Lí	8.0	8.0	8.0	
Điểm trung bình tổ hợp:				Hóa Học	8.0	8.0	8.0	
5	Hệ thống thông tin quản lý (Quản trị HTTT)	TM22	A00	Toán	8.0	8.0	8.0	
Đổi tượng 500				Vật Lí	8.0	8.0	8.0	
Điểm trung bình tổ hợp:				Hóa Học	8.0	8.0	8.0	

Tôi xin cam đoan những lời khai và các tài liệu minh chứng trong hồ sơ đăng ký xét tuyển là đúng sự thật. Nếu sai tôi xin hoàn toàn chịu trách nhiệm trước Pháp luật và Nhà trường!

Ngày 18 tháng 06 năm 2022

Thí sinh
(ký và ghi rõ họ tên)

Bước 4.5. Chỉnh sửa hồ sơ

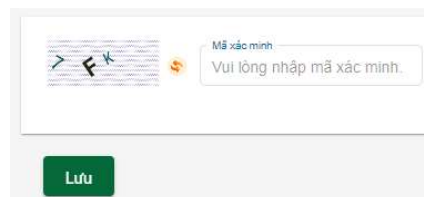
Sau khi đăng ký thành công, nếu phát hiện vấn đề sai sót liên quan đến hồ sơ, hoặc có nguyện vọng thay đổi đăng ký, thí sinh vào chỉnh sửa hồ sơ.

Thí sinh đăng nhập vào hệ thống như bước 4.1;

Chọn "Xem hồ sơ";

Chỉnh sửa thông tin;

Nhập Mã xác minh và nhấn "Lưu".



Lưu ý: Khi đăng nhập vào không hiện các thông tin đã đăng ký, thí sinh nhấn **Ctrl+F5, F5**.

Bước 5. Nhập điểm thi tốt nghiệp THPT và điều chỉnh nguyện vọng, tổ hợp (nếu có).

- Từ 08 giờ 00 ngày 24/07 đến trước 16 giờ 00 ngày 27/07/2022:

- + Thí sinh đăng nhập tài khoản để nhập kết quả thi tốt nghiệp THPT năm 2022;
- + Điều chỉnh ngành (chuyên ngành/chương trình) đăng ký (nếu có);
- + Điều chỉnh tổ hợp đăng ký xét tuyển (đối với các Phương thức 402, 409, 500 (nếu có));
- + Thí sinh chỉ được phép điều chỉnh tối đa 03 lần trong thời gian cho phép nhưng không được bổ sung nguyện vọng.

- Thí sinh phải nhập kết quả thi tốt nghiệp THPT mới đủ điều kiện xét tuyển. Sau khi nhập xong và điều chỉnh đăng ký lần cuối, thí sinh phải xuất và in Phiếu đăng ký xét tuyển, ký xác nhận và nộp cùng hồ sơ nhập học (nếu trúng tuyển và nhập học).

Lưu ý:

Sau khi thí sinh trúng tuyển và nhập học, Trường sẽ tiến hành thẩm định lại hồ sơ đăng ký xét tuyển của thí sinh. Thí sinh phải chịu hoàn toàn trách nhiệm nếu kết quả xét tuyển bị ảnh hưởng do có sự sai lệch giữa thông tin trên hồ sơ nhập học với thông tin thí sinh đã khai trên hệ thống đăng ký xét tuyển của Trường;